

15 maja 2020 piątek

## Materiały dla dzieci 5, 6 letnich

### „Jak tu pięknie i wesoło”

#### 1. „Wycieczka na łąkę”

Zapraszamy na wycieczkę na łąkę. Obejrzyjcie film i opowiedzcie jakie rośliny i zwierzęta można spotkać na łące.

<https://www.youtube.com/watch?v=LKLf5EN1Ff4>

#### 2. „Majowa łąka”

Obejrzyj film. Spróbuj naśladować odgłosy zwierząt, które pojawiły się w filmie. Włącz film ponownie, zamknij oczy i wyobraź sobie, że spacerujesz po wiosennej łące i nucisz melodię, którą słyszysz w filmie.

<https://www.youtube.com/watch?v=bgmm4e9ARw4>

#### 3. „Majowy zielnik”

Wybierzcie się na spacer na łąkę. Zerwijcie 10 różnych roślin i zabierzcie ze sobą do domu. Ususzcie te rośliny, a następnie przyklejcie na kartkę lub do zeszytu.

Dowiedzcie się jak nazywają się zebrane rośliny i podpiszcie je.

Wykonane zielniki możecie przynieść po powrocie do przedszkola.

#### 4. „Mieszkańcy i goście łąki”

Wytnij napisy oraz ilustracje zwierząt. Dopasuj napisy do odpowiednich zwierząt.


(wersja bez drukowania: możesz też kolejno czytać napisy i odnajdywać określone zwierzęta na ilustracjach)



ZAJĄC	CZAJKA	BOCIAN	ŚLIMAK
BIEDRONKA	PAJAŁK	KROWA	ŻABA
KRET	WRÓBEL	MOTYL	PSZCZOŁA











ŻUK	ŻMIJA	PASIKONIK	BAŻANT
MRÓWKA	MYSZ	JEŻ	KOŃ
WAŻKA	LIS	KUROPATWA	SARNY





5. „Kolorowa łąka”

• • • Dodaj kolorowe kropki (1-10) • • • •


$$5 + 1 =$$

$$6 + 2 =$$

$$4 + 4 =$$

$$9 + 1 =$$

$$5 + 4 =$$

$$2 + 3 =$$

$$2 + 7 =$$

$$1 + 2 =$$

$$1 + 6 =$$

$$1 + 3 =$$

