

# MOJA OJCZYZNA

## PRZYRODA W MIEŚCIE

### Potrzebne będą:

Albumy przedstawiające parki w dużych miastach, ilustracje czynności, które wykonuje się w wolnym czasie na łonie natury, obrazki dwóch gatunków motyli (cytrynka i pazia królowej), muzyka relaksacyjna „Odgłosy natury” (link do filmu: <https://www.youtube.com/watch?v=FMrtSHAAPhM>).

#### 1. Wyszukiwanie parków w albumach przyrodniczych. Rozmowa na podstawie znalezionych ilustracji.

Zwrócenie szczególnej uwagi na ilustracje owadów, motyli, czynności wykonywanych podczas spędzania wolnego czasu na łonie natury. Osoba dorosła pokazuje ilustracje, opowiada co robimy, kiedy spędzamy czas na łonie natury.

#### 2. „Cytrynek i Paź Królowej” – zabawa przyrodnicza.

Obrazki Cytrynka i Pazia królowej. Osoba dorosła prezentuje je dziecku. Pyta, czy zna nazwy motyli. Jeśli nie, podaje ich nazwy i pokazuje je w odpowiedniej kolejności. Dzieci wypowiadają nazwy motyli, które przedstawia obrazek.

#### 3. „Odgłosy przyrody” – zabawa ortofoniczna

Dziecko powtarza za osobą dorosłą: bzyczenie osy (bzzz...), odgłos wiatru (fiju, fiju), chód konia (klaskanie), odgłosy mogą być powtarzane w różnych kombinacjach (np. odgłosy wiatru – bzyczenie osy-odgłosy wiatru-chód konia).

#### 4. Kończenie zdań typu... – zabawa językowa

Dziecko kończy zdania zaczęte przez osobę dorosłą.

*W parku można...*

*Na łące można...*

*W lesie można...*

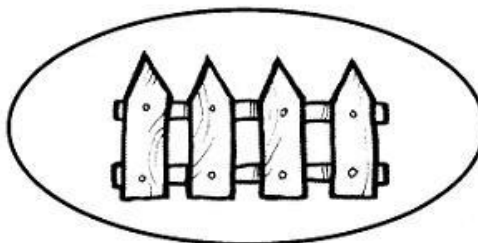





#### 5. „Odgłosy natury” – zabawa muzyczno-ruchowa

(Muzyka relaksacyjna „Odgłosy natury”)

Dziecko, kiedy gra muzyka odtwarza ruchy drzew poruszających się na wietrze, fruwających na łące motyli, szelestu trawy, padającego deszczu. Kiedy muzyka cichnie, dziecko zastyga bez ruchu.






- Karta pracy (niżej):

Pokoloruj rysunki. Wytnij je. Weź czystą kartkę. Przyklej na niej płot, obok niego drzewo, nad drzewem – słońce i chmurę. Na płocie przyklej kota pod płotem psa, a ptaka nad kotem.



**\*\*\*Dla chętnych: Pokoloruj i podziel nazwy zwierząt na sylaby. Policz je 😊!  
Powodzenia!**

Podziel rytmicznie nazwy zwierząt znajdujących się na rysunkach.



**ILUSTRACJE DO WYKORZYSTANIA NA ZAJĘCIACH:**

**Cytrynek (ilustracja poniżej)**



**Paź Królowej (ilustracja poniżej)**





Download from  
Dreamstime.com

This watermarked comp image is for previewing purposes only.



ID 110839541

Norbert Buchholz | Dreamstime.com

**Przykładowe czynności wykonywane w parku podczas odpoczynku.**